

Handleiding SOMtoday voor leerlingen en ouders

Op het Leo Kannercollege werken we met leerlingvolgsysteem SOMtoday. Hierbij hoort een afgeschermd portaal voor leerlingen en ouders waar zij het rooster, de resultaten, de absentie en de schooltaken kunnen zien. Voor toegang tot dit portaal hebben leerlingen en ouders een eigen inlogcode.

Hieronder volgt een korte handleiding over het inloggen in SOMtoday en de verschillende mogelijkheden die wij vanuit SOMtoday bieden.

[INLOGGEN](#)

[WACHTWOORD](#)

[STARTSCHEM](#)

[NIEUWS](#)

[ROOSTER](#)

[HUISWERK](#)

[CIJFERS](#)

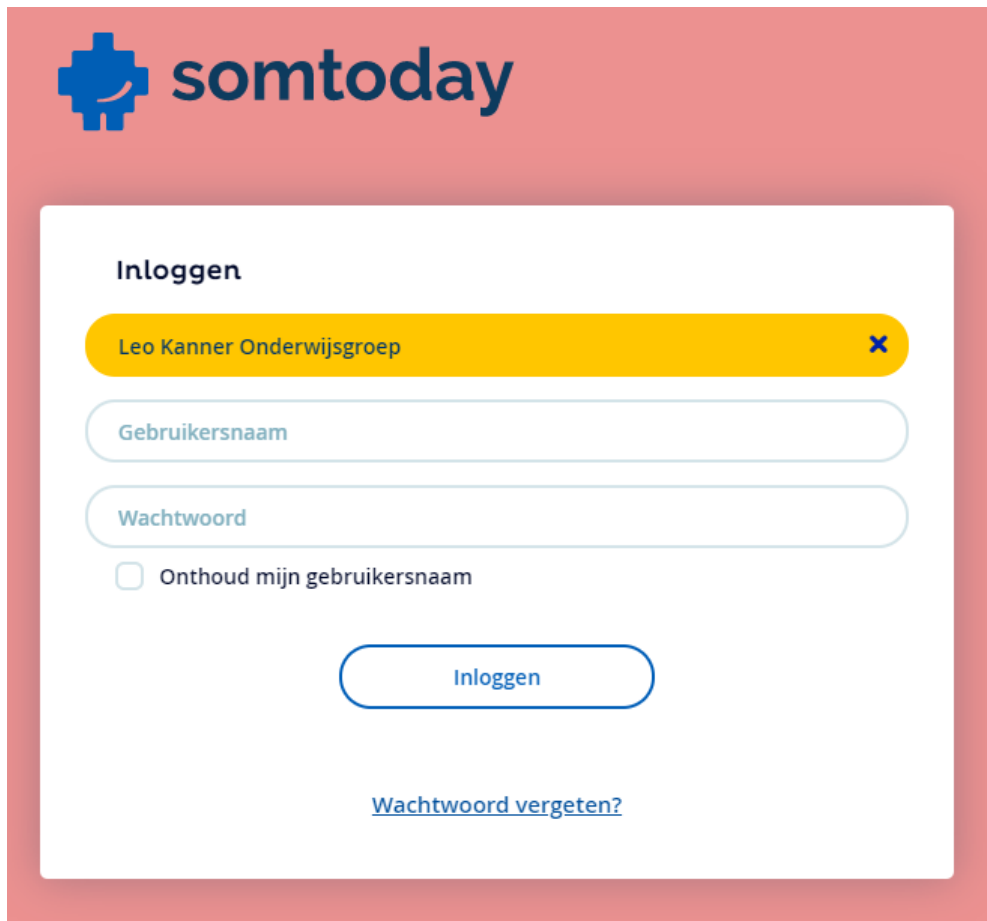
[AFWEZIGHEID](#)

[LEERMIDDELEN](#)

[VRAGEN](#)

INLOGGEN

SOMtoday is voor het Leo Kannercollege te bereiken via de volgende website:
<https://leokanner-elo.somtoday.nl>



Inloggen

Leo Kanner Onderwijsgroep ✕

Gebruikersnaam

Wachtwoord

Onthoud mijn gebruikersnaam

Inloggen

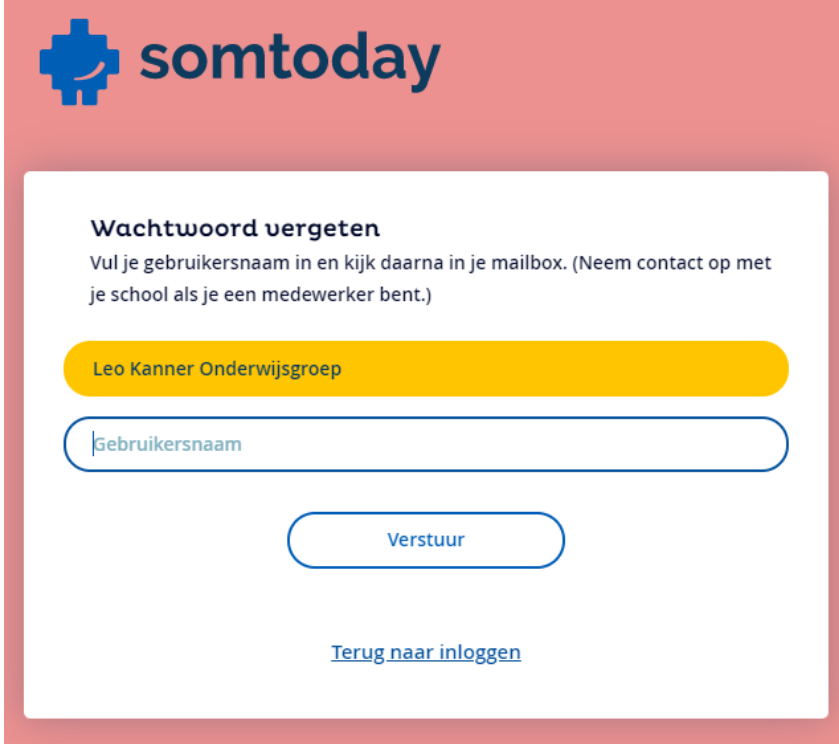
[Wachtwoord vergeten?](#)

De gebruikersnaam voor ouders is gelijk aan het e-mailadres dat op school bekend is. Leerlingen hebben als gebruikersnaam hun schoolmailadres. Wanneer een leerling is ingeschreven en alle administratieve handelingen gedaan zijn, ontvangen leerlingen en ouders een e-mail met inloggegevens naar deze e-mailadressen.

Leerlingen hebben naast een account bij SOMtoday ook een account om in te loggen op het schoolnetwerk. Zij kunnen ervoor kiezen om voor het inloggen steeds hetzelfde wachtwoord te gebruiken, maar dat is natuurlijk niet verplicht. Wanneer ouders en leerlingen hun wachtwoord kwijt zijn, zullen ze een nieuw wachtwoord moeten aanvragen. Hierna staat beschreven hoe dit in zijn werk gaat.

NIEUW WACHTWOORD/ WACHTWOORD VERGETEN

Het aanvragen van een nieuw wachtwoord gaat via het inlogscherf van SOMtoday door middel van de optie “wachtwoord vergeten?”. Dan toont SOMtoday het scherm hieronder. Als gebruikersnaam vult een ouder weer het op school bekende e-mailadres in, een leerling vult hier zijn schoolmailadres in. Nieuwe leerlingen krijgen uitleg over hun schoolmailadres in de eerste paar weken van het schooljaar.



Wachtwoord vergeten
Vul je gebruikersnaam in en kijk daarna in je mailbox. (Neem contact op met je school als je een medewerker bent.)

Leo Kanner Onderwijsgroep

Gebruikersnaam

Verstuur

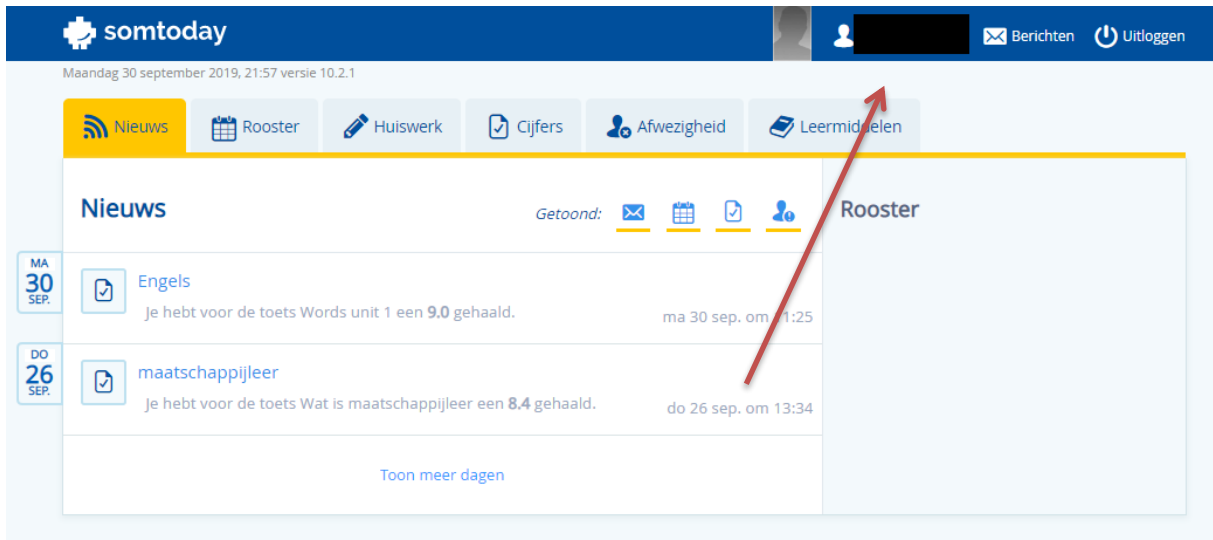
[Terug naar inloggen](#)

Nadat op de knop “Verstuur” is geklikt, wordt een nieuw wachtwoord verstuurd naar het opgegeven e-mailadres. Doordat deze e-mail vanuit het systeem geautomatiseerd wordt verstuurd, wordt de mail in sommige gevallen ontvangen in de postvak *Ongewenste e-mails*.

Ouders en leerlingen ontvangen zo een wachtwoord van 16 tekens. Dit wachtwoord is via kopiëren en plakken in het inlogscherf van SOMtoday in te voeren. Na inloggen kom je dan in het startscherm van SOMtoday. Ouders zien soms nog een tussenscherm met van al hun kinderen een foto. Klik op de foto van het kind waarvan u de gegevens wilt inzien. Leerlingen komen direct in het startscherm.

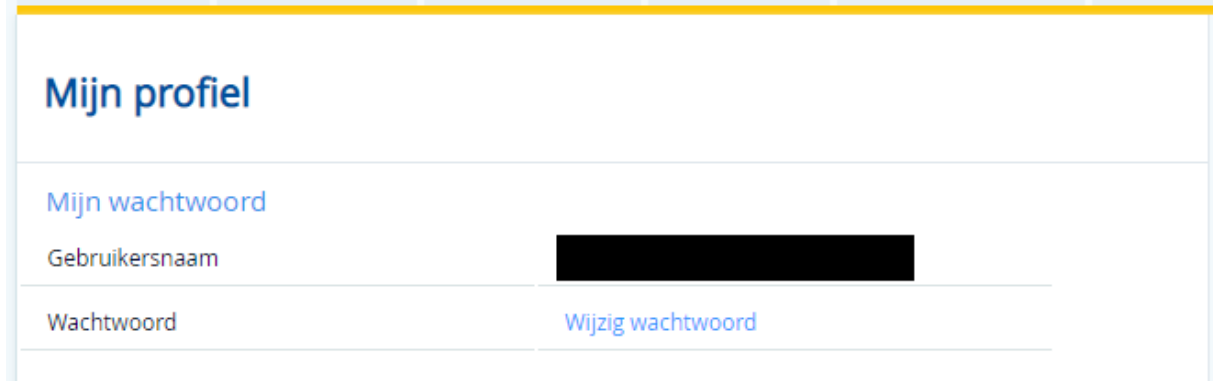
STARTSCHEM

Het startscherm van SOMtoday ziet er als volgt uit (wegens privacy zijn de gegevens van de betreffende leerling afgedekt):



The screenshot shows the SOMtoday dashboard. At the top, there is a blue header with the SOMtoday logo, a user profile icon, and links for 'Berichten' and 'Uitloggen'. Below the header, the date and time are displayed: 'Maandag 30 september 2019, 21:57 versie 10.2.1'. A navigation bar contains several tabs: 'Nieuws' (highlighted in yellow), 'Rooster', 'Huiswerk', 'Cijfers', 'Afwezigheid', and 'Leermiddelen'. A red arrow points to the 'Rooster' tab. The main content area is divided into two columns. The left column, titled 'Nieuws', shows two news items: 'Engels' (score 9.0) and 'maatschappijleer' (score 8.4). The right column is titled 'Rooster'. At the bottom of the news section, there is a link 'Toon meer dagen'.

Het is verstandig om het wachtwoord te veranderen. Klik daarvoor op je naam naast de foto.



The screenshot shows the 'Mijn profiel' page. The title 'Mijn profiel' is in blue. Below it, there is a section for 'Mijn wachtwoord'. Under this section, there are two input fields: 'Gebruikersnaam' and 'Wachtwoord'. The 'Gebruikersnaam' field is filled with a blacked-out name. To the right of the 'Wachtwoord' field, there is a blue link 'Wijzig wachtwoord'.

Leo Kanner Onderwijsgroep

Huidig wachtwoord

Nieuw wachtwoord

Bevestig wachtwoord

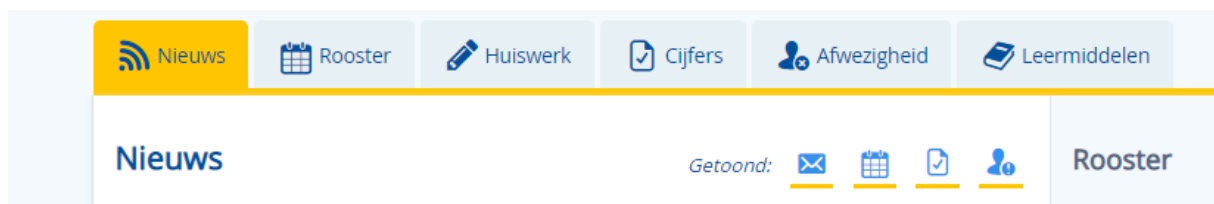
Wijzig wachtwoord

[Terug](#)

Vul eerst het ontvangen wachtwoord in en daarna twee keer het nieuwe zelfgekozen wachtwoord in klik op “WIJZIG WACHTWOORD”
Vanaf nu kun je inloggen met dit nieuwe wachtwoord.






Vanuit het startscherm heb je toegang tot diverse mogelijkheden.

NIEUWS



Hier staan o.a. berichten van docenten, de laatste cijfers per vak en roosterwijzigingen. Via de verschillende icoontjes naast “Getoond” kun je selecteren welk nieuws je wilt zien.

ROOSTER

Rooster				
Deze week < 30 sep - 4 okt >				
Weekitems Geen items				
Maandag 30	Dinsdag 1	Woensdag 2	Donderdag 3	Vrijdag 4
Geen items	Geen items	Geen items	Geen items	Geen items
Engels 8:45 - 10:15	biologie 8:45 - 10:15  Biologie thema 3 Mens en m...	lichamelijke oefening 8:45 - 10:15	- 4Hvakantie - RMD 8:45 - 15:00	- 4Hstudiedag - RMD 8:45 - 15:00
lezen voor de lijst 10:15 - 10:30	lezen voor de lijst 10:15 - 10:30	lezen voor de lijst 10:15 - 10:30		
wiskunde B 10:45 - 12:15  §1.4 en §1.5	Nederlands 10:45 - 12:15 	maatschappijleer 10:45 - 11:30  Pluriforme samenleving 4.4		
		natuurkunde 11:30 - 12:15  DT §1.1 - §1.4		

Hier vind je het rooster. Als er een geel rondje instaat, is er huiswerk opgegeven voor dat uur. Staat er een rood rondje bij dan is er een toets voor dat uur opgegeven. Als je op een geel rondje klikt, opent het Huiswerk tabblad.

HUISWERK

The screenshot shows a navigation bar with tabs for Nieuws, Rooster, Huiswerk (selected), Cijfers, Afwezigheid, and Leermiddelen. Below the navigation bar, the page title is 'Huiswerk' with a date selector 'Vandaag < ma 30 sep. >'. The main content is a list of homework assignments grouped by day.

Day	Subject	Assignment	Completed
MA 30 SEP.	wisB	§1.4 en §1.5 §1.4 A doornemen en maken 54, 56, 57 en 58 §1.4 B doornemen (plus de module Formule, grafieken en tabellen oever de GR) Maak daarna 61 t/m 63 Kijk je ...	<input type="checkbox"/>
	rkt	rekenen heel hoofdstuk 7 afmaken en nakijken t/m blz. 33	<input type="checkbox"/>
	beco	Indexcijfers etc Maken opgaven 2.22 t/m 2.30	<input type="checkbox"/>
DI 1 OKT.	biol	Biologie thema 3 Mens en milieu Voor als het nog niet af is: afmaken de opgaven van §7.1 t/m §7.8 - maken: Eindopdracht van thema 7 (1-2-3) - maken: Diagnostische ...	<input type="checkbox"/>
	net	Opdracht 4 van blz. 49 en 50 af.	<input type="checkbox"/>
	nat	§1.4 wiskundig gereedschap Maken extra opgave 4 en 5 (zie de bijlage)	<input type="checkbox"/>
WO 2 OKT.	maat	Pluriforme samenleving 4.4 Maken en nakijken §4.3	<input type="checkbox"/>

Hier is per dag aangegeven welk huiswerk per vak is opgegeven. Het is een weekoverzicht. Je kunt onderaan ook meer dagen kiezen. Als je het huiswerk af hebt, kun je dat afvinken.

Soms kan een docent bij het huiswerk aangeven dat er een opdracht moet worden ingeleverd via SOMtoday. Bij het leerling-account verschijnt er dan een mogelijkheid om een bestand te uploaden. In het account van een ouder is deze optie niet aanwezig.

CIJFERS

Nieuws Rooster Huiswerk **Cijfers** Afwezigheid Leermiddelen

Cijfers

2019/2020

- Cijferoverzicht
Cijferoverzicht van het hele jaar
- Nederlands
- literatuur
- Engels
Nieuwste cijfer: **9.0**
- maatschappijleer
Nieuwste cijfer: **8.4**

Hier zie je van alle vakken het laatst behaalde cijfer. Je kunt via het pijltje naast 2019/2020 rechts bovenin ook vorige jaren terugzien.

Als je op cijferoverzicht klikt, zie je een overzicht van het hele jaar:

Nieuws Rooster Huiswerk **Cijfers** Afwezigheid Leermiddelen

Cijfers

2019/2020

Cijferoverzicht

Toon: Rapportcijfers

▼ Klik hier voor uitleg over dit scherm

De cijfers in de kolom P geven het gemiddelde per periode weer.

	R1 P	R2 P	R3 P	R4 P	R5 P
netl	-	-	-	-	-
lit	-	-	-	-	-
entl	9	-	-	-	-
maat	8	-	-	-	-
lo	-	-	-	-	-
rkt	-	-	-	-	-
wisB	-	-	-	-	-
nat	-	-	-	-	-
schk	-	-	-	-	-
biol	-	-	-	-	-
men	-	-	-	-	-

AFWEZIGHEID

Afwezigheid Getoond:

DO 31 OKT.

Bezoek dokter
do 31 okt. t/m do 31 okt. Afgehandeld: Ja
14:00 - 15:00

Hier worden de absenties en de te laat meldingen bij gehouden.

LEERMIDDELEN

Leermiddelen

- Algemeen**
Leermiddelen boekenpakket
- Nederlands**
- Engels**
- literatuur**
- maatschappijleer**
- lichamelijke oefening**
- mentoruur**
- wiskunde B**

Indien beschikbaar staan onder Leermiddelen koppelingen naar de digitale omgeving van lesmateriaal van de verschillende methodes.

VRAGEN

Blijven er na het lezen van deze handleiding nog vragen over, neem dan contact op met de beheerder van SOMtoday op het Leo Kannercollege Harro Beek via kannercollege@leokanner.nl.