

Handleiding SOMtoday ELO voor leerlingen en ouders

Op het Leo Kannercollege werken we met leerlingvolgsysteem SOMtoday. Hierbij hoort een afgeschermd portaal voor leerlingen en ouders waar zij het rooster, de resultaten, de absentie en de schooltaken kunnen zien. Voor toegang tot dit portaal hebben leerlingen en ouders eigen inloggegevens.

Hieronder volgt een korte handleiding over het inloggen in SOMtoday en de verschillende mogelijkheden die wij vanuit SOMtoday bieden.

[**INLOGGEN**](#)

[**WACHTWOORD**](#)

[**STARTSCHERM**](#)

[**NIEUWS**](#)

[**ROOSTER**](#)

[**HUISWERK**](#)

[**CIJFERS**](#)

[**VAKKEN**](#)

[**AFWEZIGHEID**](#)

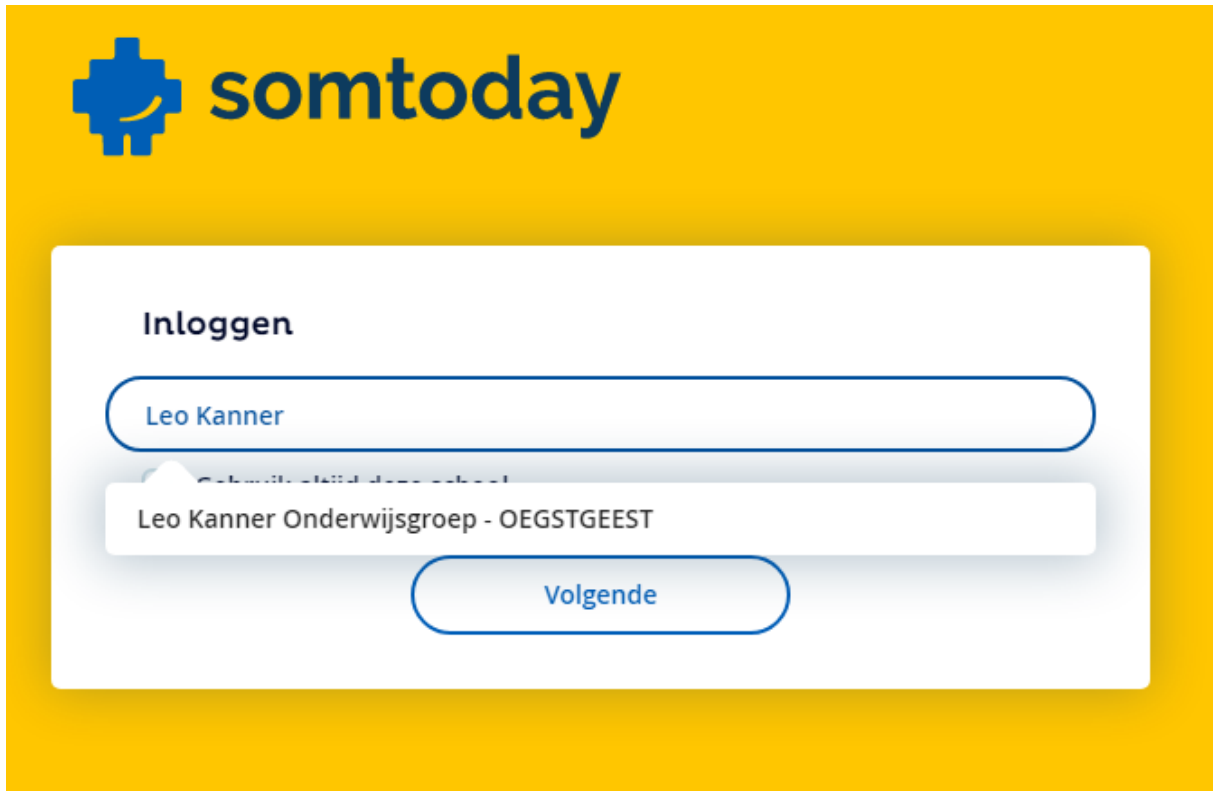
[**LEERMIDDELEN**](#)

[**VRAGEN/CONTACT**](#)

INLOGGEN

SOMtoday is voor het Leo Kannercollege te bereiken via de volgende website:
<https://inloggen.somtoday.nl>

Als schoolnaam moet *Leo Kanner Onderwijsgroep - Oegstgeest* worden geselecteerd.



Inloggen

Leo Kanner

Leo Kanner Onderwijsgroep - OEGSTGEEST

Volgende

De gebruikersnaam voor ouders is gelijk aan het e-mailadres dat op school bekend is. Leerlingen hebben als gebruikersnaam hun schoolmailadres. Wanneer een leerling is ingeschreven en alle administratieve handelingen gedaan zijn, ontvangen leerlingen en ouders een e-mail met inloggegevens naar deze e-mailadressen.

Leerlingen hebben naast een account bij SOMtoday ook een account om in te loggen op het schoolnetwerk. Zij kunnen ervoor kiezen om voor het inloggen steeds hetzelfde wachtwoord te gebruiken, maar dat is natuurlijk niet verplicht. Wanneer ouders en leerlingen hun wachtwoord kwijt zijn, zullen ze een nieuw wachtwoord moeten aanvragen. Hierna staat beschreven hoe dit in zijn werk gaat.

NIEUW WACHTWOORD/ WACHTWOORD VERGETEN

Het aanvragen van een nieuw wachtwoord gaat via het inlogscherf van SOMtoday door middel van de optie "Wachtwoord vergeten?". Dan toont SOMtoday het scherm hieronder. Als gebruikersnaam vult een ouder weer het op school bekende e-mailadres in; een leerling vult hier zijn schoolmailadres in.



Wachtwoord vergeten
Vul je gebruikersnaam in en kijk daarna in je mailbox. (Neem contact op met je school als je een medewerker bent.)

Leo Kanner Onderwijsgroep

Gebruikersnaam

Verstuur

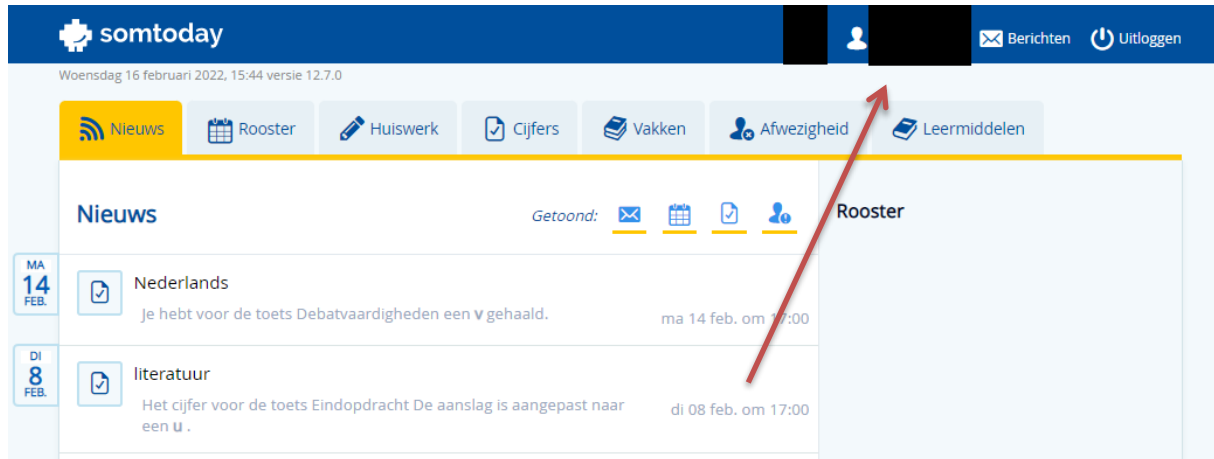
[Terug naar inloggen](#)

Nadat op de knop "Verstuur" is geklikt, wordt een nieuw wachtwoord verstuurd naar het opgegeven e-mailadres. Doordat deze e-mail vanuit het systeem geautomatiseerd wordt verstuurd, wordt de mail in sommige gevallen in de postvak *Ongewenste e-mails* geplaatst.

Ouders en leerlingen ontvangen zo een wachtwoord van 16 tekens. Dit wachtwoord is via kopiëren-en-plakken in het inlogscherf van SOMtoday in te voeren. Na inloggen kom je dan in het startscherm van SOMtoday. Ouders zien soms nog een tussenscherm met van al hun kinderen een foto. Klik op de foto van het kind waarvan u de gegevens wilt inzien. Leerlingen komen direct in het startscherm.

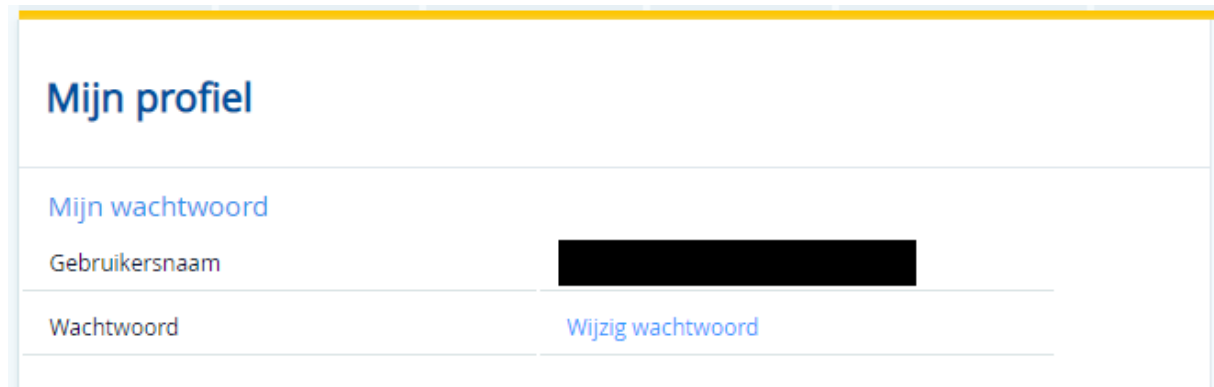
STARTSCHEM

Het startscherm van SOMtoday ziet er als volgt uit (wegens privacyredenen zijn de gegevens van de betreffende leerling en medewerkers afgedekt):



The screenshot shows the SOMtoday dashboard. At the top, there is a blue header with the SOMtoday logo, a user profile icon, and links for 'Berichten' and 'Uitloggen'. Below the header, the date and time are displayed: 'Woensdag 16 februari 2022, 15:44 versie 12.7.0'. A navigation bar contains several icons: 'Nieuws', 'Rooster', 'Huiswerk', 'Cijfers', 'Vakken', 'Afwezigheid', and 'Leermiddelen'. The main content area is divided into two sections: 'Nieuws' on the left and 'Rooster' on the right. The 'Nieuws' section shows two news items: one for 'Nederlands' dated 'MA 14 FEB.' and one for 'literatuur' dated 'DI 8 FEB.'. A red arrow points from the 'Afwezigheid' icon in the navigation bar to the user profile icon in the top header.

Het is verstandig om het wachtwoord te veranderen. Klik daarvoor op je naam naast de foto en vervolgens op "Wijzig wachtwoord".



The screenshot shows the 'Mijn profiel' page. The title 'Mijn profiel' is at the top. Below it, there is a section for 'Mijn wachtwoord'. Under this section, there are two rows: 'Gebruikersnaam' with a blacked-out field, and 'Wachtwoord' with a 'Wijzig wachtwoord' link next to it.

Leo Kanner Onderwijsgroep

Huidig wachtwoord

Nieuw wachtwoord

Bevestig wachtwoord

Wijzig wachtwoord

[Terug](#)

Vul nu eerst het per mail ontvangen wachtwoord in en voer daarna twee keer het nieuwe zelfgekozen wachtwoord in. Klik op vervolgens op "Wijzig wachtwoord". Vanaf nu kun je inloggen met dit nieuwe wachtwoord.

Vanuit het startscherm heb je toegang tot diverse tabbladen.

NIEUWS



Hier staan o.a. berichten, de laatste cijfers per vak en roosterwijzigingen. Via de verschillende icoontjes naast "Getoond" kun je selecteren welk nieuws je wilt zien.

ROOSTER

Nieuws Rooster Huiswerk Cijfers Vakken Afwezigheid Leermiddelen				
Rooster Deze week < 14 feb - 18 feb >				
Weekitems Geen items				
Maandag 14	Dinsdag 15	Woensdag 16	Donderdag 17	Vrijdag 18
<i>Geen items</i>				
	opstartmoment PE 4V-ML 8:30 - 9:00 lokaal 4V			
biologie 8:45 - 10:15 ✓ Genetica--6: Non-Mendeliaas...	maatschappijleer 9:00 - 10:30 aula ⚠ Proefexamen	natuurkunde 8:45 - 10:15 ✓ 55.5 effecten van straling	Nederlands 8:45 - 10:15	scheikunde 8:45 - 10:15 ✓ H5 Afsluiting
lezen voor de lijst 10:15 - 10:30		lezen voor de lijst 10:15 - 10:30	lezen voor de lijst 10:15 - 10:30	lezen voor de lijst 10:15 - 10:30
wiskunde B 10:45 - 12:15 ✓ Bespreken-proefwerkH3	wiskunde B 10:45 - 12:15 ✓ Voorbereiden voor de proef...	literatuur 10:45 - 11:30 ✓ Zoek een boek	lichamelijke opvoeding 10:45 - 12:15	Engels 10:45 - 12:15 ✓ Examentraining

Hier vind je het persoonlijke lesrooster. Als er een geel rondje met daarbinnen een potloodje staat, is er huiswerk opgegeven voor dat vak en lesuur. Staat er een rood rondje bij dan is er een toets voor dat uur opgegeven. Als je op een rondje klikt, opent het tabblad *Huiswerk* met aan de rechterkant de omschrijving van het huiswerk of de toets en een eventuele notitie voor dit lesuur.

HUISWERK

The screenshot displays the 'Huiswerk' (Homework) section of a learning management system. At the top, there is a navigation bar with icons for 'Nieuws', 'Rooster', 'Huiswerk', 'Cijfers', 'Vakken', 'Afwezigheid', and 'Leermiddelen'. Below this, the main header shows 'Huiswerk' with a date selector for 'Vandaag' (Today) on 'di 15 feb.'. A 'maatschappijleer' assignment is highlighted, with a deadline of '15-02-2022 09:00:00' and a 'Huiswerk afvinken' (Mark homework as done) button.

The main content area is divided into two columns. The left column lists assignments for 'maatschappijleer':

- maats** Proefexamen: Je gaat de hoofdstukken RECHTSSTAAT, PARLEMENTAIRE DEMOCRATIE en VERZORGINGSSTAAT leren, in de bijlage zie je flitskaarten die je kan gebruiken. (niet alle begrippe...)
- wisB** Voorbereiden voor de proefwerkweek: Lezen samenvattingen van 1.2, 1.4, 2.3, 2.4 en hoofdstuk 3 t/m 3.2. Noteren vragen die je hebt over de stof. Je kunt de opgaven die voor vandaag staan alvast (deels) voorbereiden.
- schk** H5 Afsluiting (3): Geen huiswerk
- beco** \$11.4: Opgaven 11.1 t/m 11.7

The right column shows details for the 'Toets' (Exam) titled 'Proefexamen'. The 'Omschrijving' (Description) states: 'Je gaat de hoofdstukken RECHTSSTAAT, PARLEMENTAIRE DEMOCRATIE en VERZORGINGSSTAAT leren, in de bijlage zie je flitskaarten die je kan gebruiken. (niet alle begrippen staan erin, want het zijn de begrippen van de vorige versie) Maak samenvattingen van de hoofdstukken, dan kan je die ook gebruiken om te leren voor je echte examen en je mondeling.' The 'Lesmateriaal' (Study material) section includes a ZIP file named 'OneDrive_1_1...'. A sidebar on the left shows a calendar for 'DI 15 FEB.' and 'WO 16 FEB.', with a 'nat' assignment for '55.5 effecten van straling' on the 16th.

Hier is per dag aangegeven welk huiswerk per vak is opgegeven. Je kunt onderaan ook meer dagen kiezen. Als je het huiswerk af hebt, kun je dat afvinken. Hierdoor zie je in het tabblad *Rooster* dat de titel van het huiswerk of de toets doorgestreept is.

Soms kan een docent bij het huiswerk aangeven dat er een opdracht moet worden ingeleverd via SOMtoday. Bij het leerling-account verschijnt er dan een mogelijk om een bestand te uploaden. In het account van een ouder is deze optie niet aanwezig.

CIJFERS

Nieuws Rooster Huiswerk **Cijfers** Vakken Afwezigheid Leermiddelen

Cijfers 2021/2022

- Cijferoverzicht**
Cijferoverzicht van het hele jaar
- netl** Nederlands
Nieuwste cijfer: v
- lit** literatuur
Nieuwste cijfer: u
- entl** Engels
SE: - Nieuwste cijfer: v
- maat** maatschappijleer
SE: - Nieuwste cijfer: 6.2

Hier zie je van alle vakken het laatst behaalde cijfer. Je kunt via het pijltje naast 2021/2022 rechts bovenin ook vorige jaren terugzien.

Als je *Cijferoverzicht* klikt, kun je rechts kiezen voor verschillende overzichten:

Rapportcijfers

Nieuws Rooster Huiswerk **Cijfers** Vakken Afwezigheid Leermiddelen

Cijfers 2021/2022

Cijferoverzicht Toon: Rapportcijfers

Klik hier voor uitleg over dit scherm

De cijfers in de kolom P geven het gemiddelde per periode weer. Bij het vak lezen voor de lijst staat de letter 'v' voor "voldaan" en de letters 'NV' voor "niet voldaan".

	1 P	2 P	3 P	4 P	5 P
netl	6.8	-	-	-	-
lit	-	5.1	-	-	-
entl	7.1	-	-	-	-
maat	6.8	6.5	6.2	-	-
lo	7.5	8.0	-	-	-
wisB	4.1	5.1	-	-	-
nat	5.3	-	-	-	-
schk	7.3	6.3	-	-	-
biol	4.8	-	-	-	-
lgo	-	-	-	-	-
M	-	-	-	-	-
pws	-	-	-	-	-
beco	7.8	-	3.2	-	-

Examencijfers

Nieuws Rooster Huiswerk **Cijfers** Afwezigheid Leermiddelen

Cijfers 2021/2022 Cijferoverzicht Toon: Examencijfers

Cijferoverzicht
Cijferoverzicht van het hele jaar

netl Nederlands
Nieuwste cijfer: v

lit literatuur
Nieuwste cijfer: u

Klik hier voor uitleg over dit scherm
De cijfers in de kolom P geven het gemiddelde per periode weer. Bij het vak lezen voor de lijst staat de letter 'V' voor "voldaan" en de letters 'NV' voor "niet voldaan".

	TT	SE
entl	-	-
maat	6.30	-
lgo	-	-
lvi	-	-

Als je op een vak klikt, verschijnt er een rechts in beeld het *Voortgangsdossier* en eventueel een *Examendossier* van het betreffende vak:

Nieuws Rooster Huiswerk **Cijfers** Vakken Afwezigheid Leermiddelen

Cijfers 2021/2022

netl Nederlands
Klik hier voor uitleg over dit scherm

Voortgangsdossier

P1		6.8
Proefwerk communicatie	6.8	(10)
P2		-
Diagnostische toets leesvaardigheid	6.7	(0)
P3		-
Debatvaardigheden	v	(0)
P4		-
P5		-

Examendossier (-)

▶ Leerjaar 4	-
▶ Leerjaar 5	-
▶ Leerjaar 6	-
▶ Toetssoortgemiddelden	-

lit literatuur
Nieuwste cijfer: u

entl Engels
SE: - Nieuwste cijfer: v

maat maatschappijleer
SE: - Nieuwste cijfer: 6.2

lo lichamelijke opvoeding
Nieuwste cijfer: 8.0

wisB wiskunde B
Nieuwste cijfer: 5.1

VAKKEN

Nieuws Rooster Huiswerk Cijfers **Vakken** Afwezigheid Leermiddelen

Vakken

- netl Nederlands
- entl Engels
- M lezen voor de lijst
- lit literatuur
- maat maatschappijleer
- lo lichamelijke opvoeding
- pws profielwerkstuk
- lgo leergebiedoverstijgende kerndoelen

lo lichamelijke opvoeding

Jaarbijlagen

Bijlagen

- docx Lesvoorbereiding leerlingen.docx
- docx Planning lesgeven 4V.docx

Studiewijzer en/of huiswerk van 7-februari-22 t/m 7-maart-22

Toon hele jaar Een week terug tonen

Week 6 - ma 07 feb. t/m zo 13 feb.

Huiswerk

Lesvoorbereiding
Gekoppelde les
8 februari

Lesmateriaal

- docx Lesvoorberei...

Het tabblad *Vakken* toont de studiewijzer van het betreffende vak. De inhoud van de studiewijzer (en het bijbehorende huiswerk) is uiteraard gelijk aan de inhoud van het tabblad *Huiswerk*. Het tabblad *Vakken* heeft als extra de mogelijkheid om "Jaarbijlagen" op te slaan. Hierdoor kan een docent lesmaterialen/ documenten op één overzichtelijke plek aanbieden.

AFWEZIGHEID

Nieuws Rooster Huiswerk Cijfers Vakken **Afwezigheid** Leermiddelen

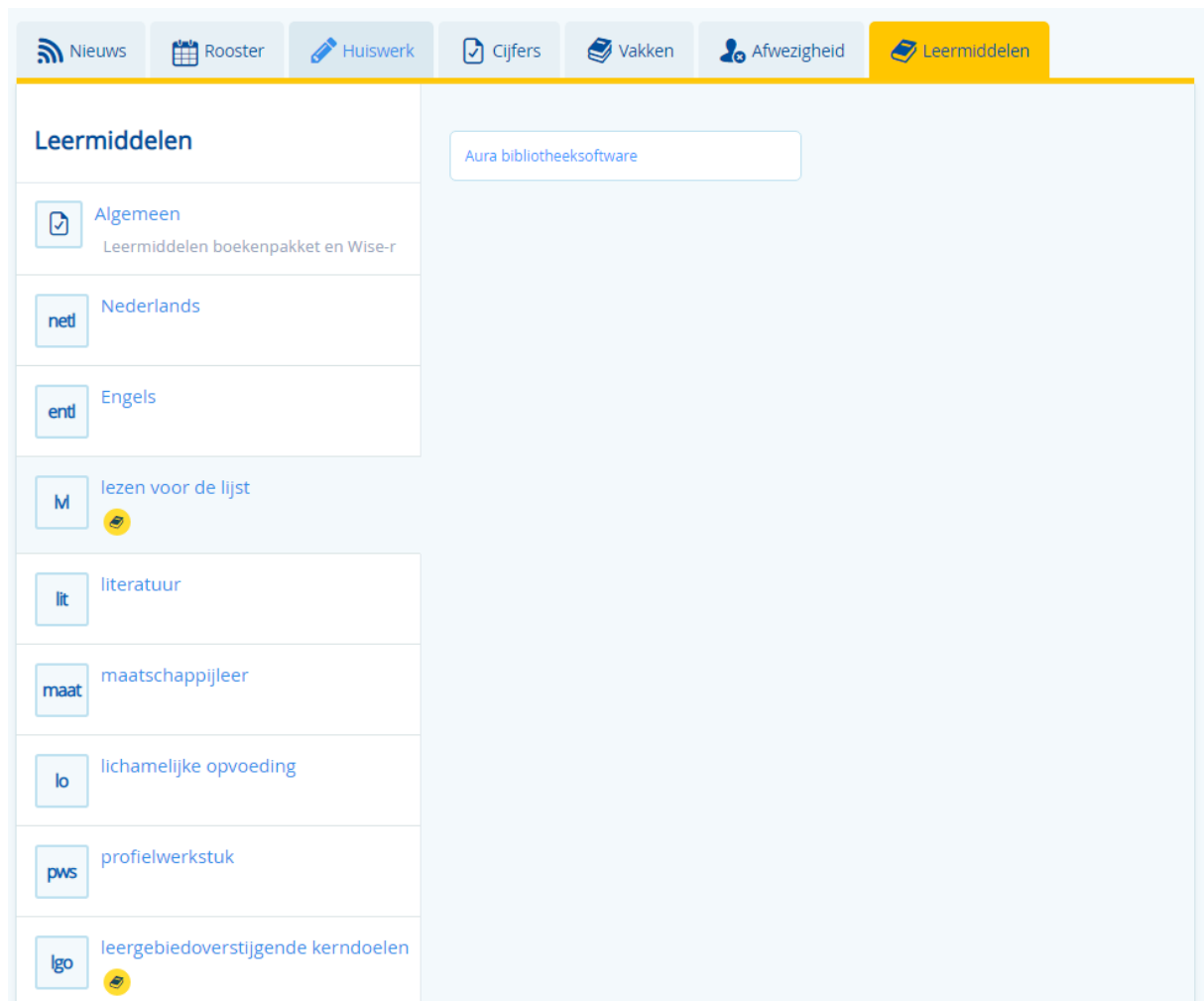
Afwezigheid

Getoond:

VR 18 FEB.	Geoorloofd afwezig vr 18 feb. t/m vr 18 feb.	Afgehandeld: Ja 4e t/m 9e uur
DI 15 FEB.	Te laat di 15 feb. t/m di 15 feb.	Afgehandeld: Ja 14:15 - 14:37

Hier worden de absenties en de te laat meldingen bij gehouden.

LEERMIDDELEN



Leermiddelen

Aura bibliotheeksoftware

- Algemeen
Leermiddelen boekenpakket en Wise-r
- net Nederlands
- ent Engels
- M lezen voor de lijst
- lit literatuur
- maat maatschappijleer
- lo lichamelijke opvoeding
- pws profielwerkstuk
- lgo leergebiedoverstijgende kerndoelen

Indien beschikbaar staan onder Leermiddelen koppelingen naar de digitale omgeving van lesmateriaal van de verschillende methodes.

VRAGEN/CONTACT

Blijven er na het lezen van deze handleiding nog vragen over, neem dan contact op met één van de beheerders van SOMtoday op het Leo Kannercollege via kannercollege@leokanner.nl.